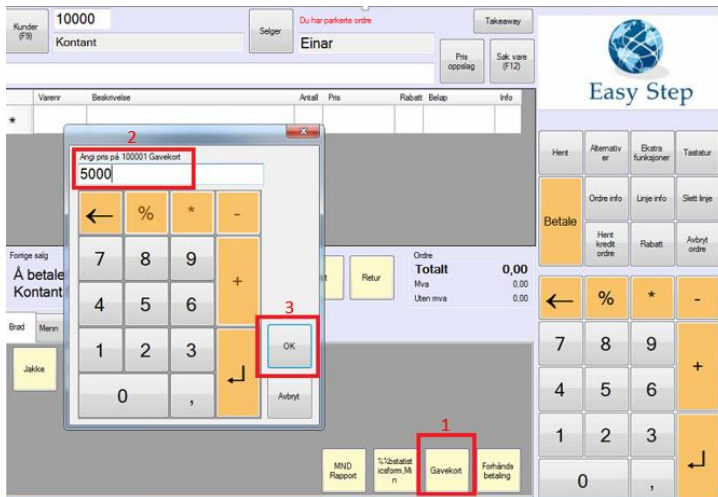
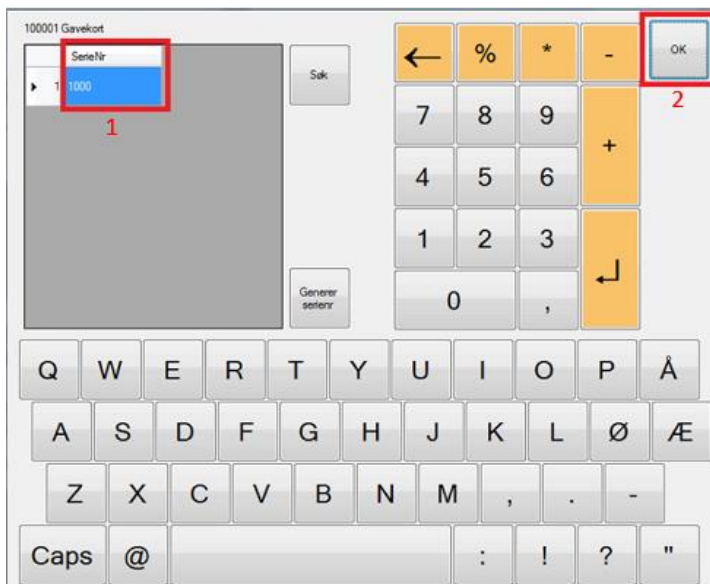


Hvordan selge et Gavekort:

Trykk på gavekort knappen (1). Det kommer da opp en kalkulator lignende box som du fyller inn verdien på gavekortet (2). Trykk så OK (3).

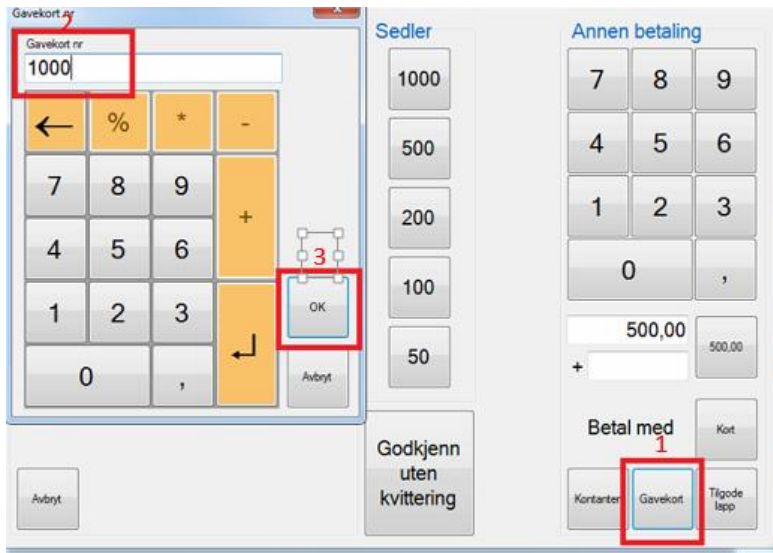


Det kommer da opp et nytt vindu der du skal registre serie nr på dit gavekort. Marker box (1) og skyt så på strekode på gavekortet. Trykk så OK (2). Fullfør så betaling på vanlig måte med kontant eller kort.



Bruk av Gavekort:

I kasse ordre legger du inn varene som kunden skal ha på vanlig måte. Når du kommer over i betalings vinduet trykker du på betalingsmåte Gavekort (1). Det kommer da opp en kalkulator ligneden box som spør etter gavekort nr. set markør i box (2) og skyt på gavekortet. Trykk så OK (3).



Det kommer da opp en box som forteller saldo på Gavekort før og etter bruk. Trykk ok. Godkjenn så ordre med å trykk på (Skriv ut Kvittering) eller (godkjenn ordre uten kvittering)

