

Håndterminal-appen til Android og Iphone

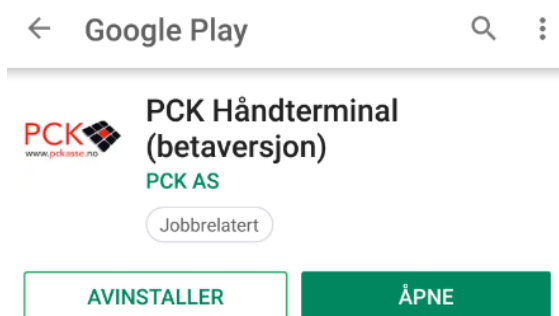
Appen laster du ned til din Android eller Iphone fra deres respektive app-butikker.

Enkelte hånd-terminaler med laser-skanner kan også brukes. Disse kjører Android.

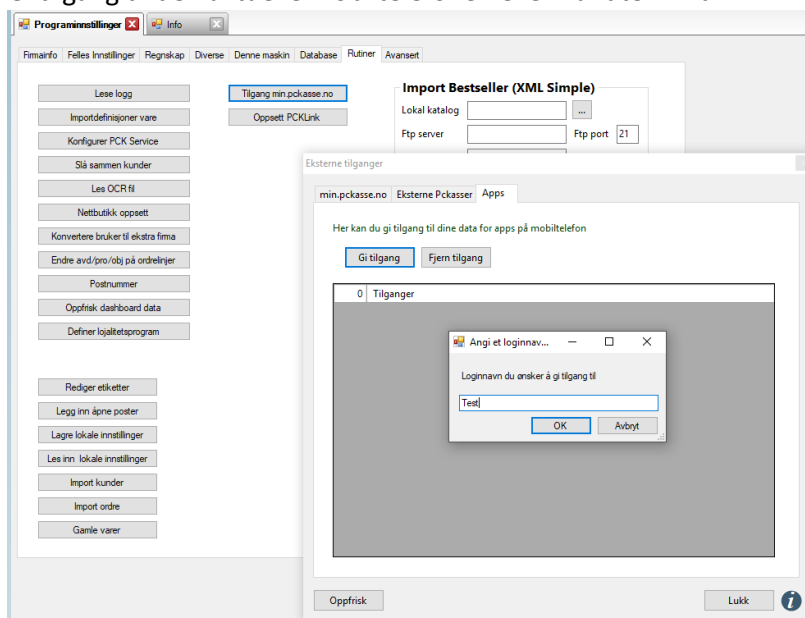
Husk at du kan teste så mye du vil, men skal man kjøre produksjon så må man snakke med forhandleren sin og aktivere PCK Service i lisensen.

Installasjon:

1. Last ned appen fra din app-butikk (Søk på PCK håndterminal)



2. Gi tilgang til den aktuelle mobiltelefonen eller håndterminal.

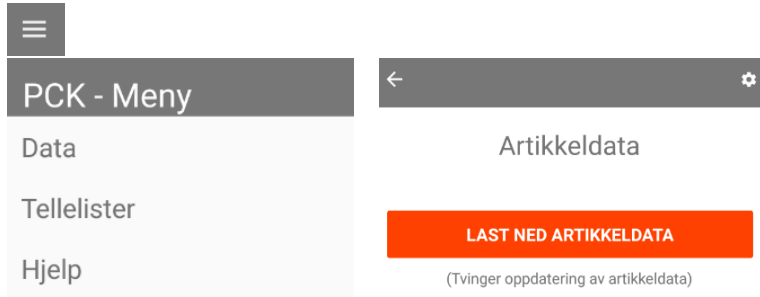


3. Scan strekkoden som dukker opp på skjermen i PCKasse med mobilen/håndterminalen.
Trykk tannhjulet oppe til høyre i appen.
Så trykk «SKANN INNSTILLINGER FRA QR KODE»
Scan QR-koden.
Trykk tilbake-pilen oppe til venstre.



Mobilen / Håndterminalen er nå gitt tilgang.

4. Trykk deg gjerne inn i menyen og velg data ->



5. Nå er appen klar til bruk.

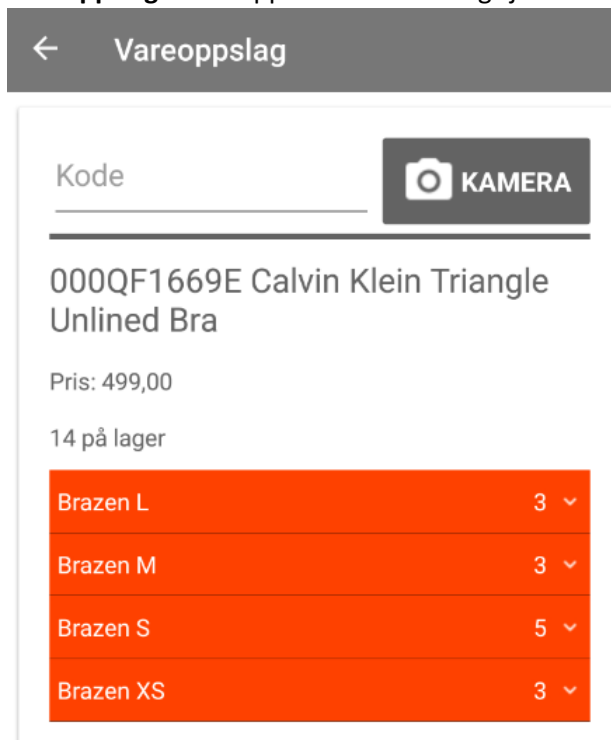
Hvordan bruke appen:

Appen kan i hovedsak brukes til fem ting:



Vi begynner fra bunnen:

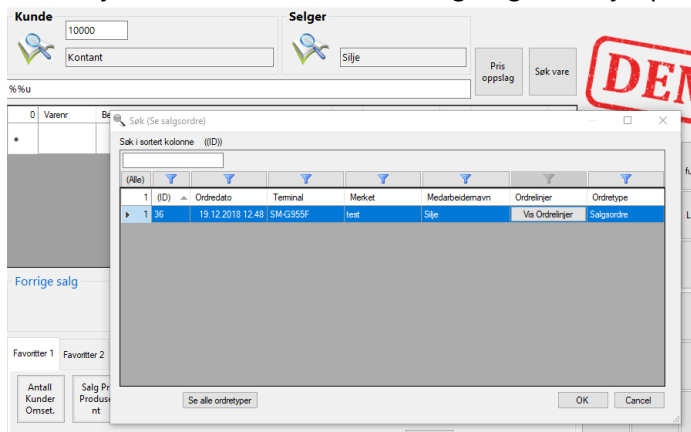
1. **Vareoppslag** – Slår opp varen i realtid og sjekker saldo.



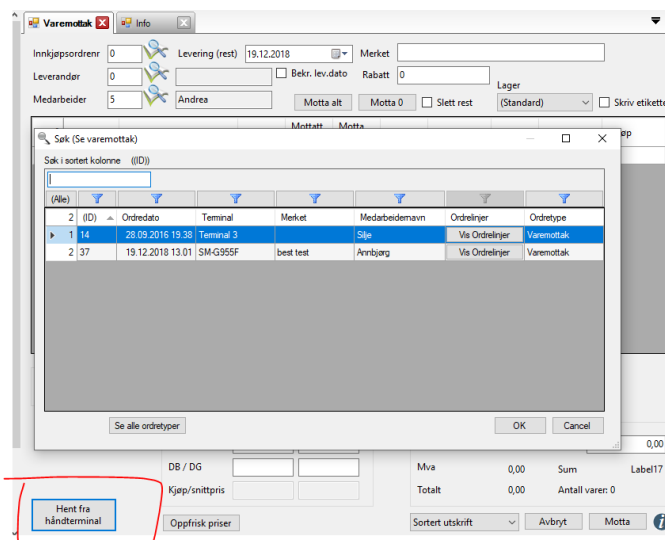
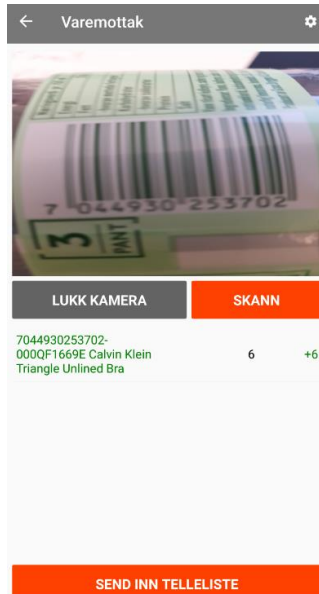
- Ordre** – Skann varer og lagre de slik at de senere er klare for å laste inn i en ordre i PCKasse. Trykk ordre, velg ansatt og start og skann varer. Når varene er skannet inn trykker man «Send inn telleliste». Legg inn en kommentar og trykk på den orange knappen.



I PCKasse må man lage en favorittknapp med kommando %%u for å hente inn de lagrede ordrelinjene. Man kan hente inn mange lagrede linjer på samme ordre.



- Varemottak** – Skann varer og lagre de slik at de senere er klare for å laste inn i et varemottak i PCKasse. Trykk ordre, velg ansatt og start og skann varer. Fullfør ved å sende inn listen. Hent opp linjene i PCKasse – Lagerstyring – Varemottak.



4. **Bestilling** – Lag en bestilling ved å scanne strekkoder til varer du vil bestille.
Denne forutsetter at du kanskje har strekkodene festet på hyllen varen oftest ligger på.

Ellers er det ganske likt som Ordre og Varemottak.

Innkjøpsordrenr 0 Levering 19.12.2018 Bekreftet
Leverandør 0 Sendt til leverandør
Medarbeider 0 Merket

0	VareNr	Beskrivelse	Antall	Pris	Rabatt	Beløp
*						

Vareinfo
Disp. 0
I best. 0
I ordre 0
Pakning 0
Øk. kjøp 0
NOK 0

Lev. varenummer

Bestillingslister
Hent
Lagre

Les inn
Fra håndterminal
Fra fil

Linjeinfo 0 varer til 0,00
Rabatt 0

Scannelinje Antall Automatisk 1 som antall
 Søk vare (F12) kun fra valgt leverandør

Skriv ut Standard printer Send e-post OK Lukk Lagre

5. **Telling** – bruk håndterminalen som et telleverktøy
Fungerer omtrent likt som alle de andre funksjonene.

Tellenr 0 (Dato og tid for endring)
Medarbeider 0 Lager (Standard)

0	VareNr	Beskrivelse	Lager	Antall	Endring
*					

Sorter på feilmelding
Sorter på lagerlokasjon
Hent fra håndterminal
Les inn fra fil
Hent inn ikke talte varer
Hent inn minussaldoer

Ikke sjekk serienr

Scannelinje Antall Automatisk 1 som antall Oppdater lager

Skriv ut Telleliste Skriv til PDF i e-post Slett hele tellingen OK Lagre Lukk

Les mer om telling her:

[Telling ved å skanne varer.pdf](#)

(Her laster man inn fra håndterminalen i stedet for å skanne manuelt)

[Etterarbeid ved telling.pdf](#)