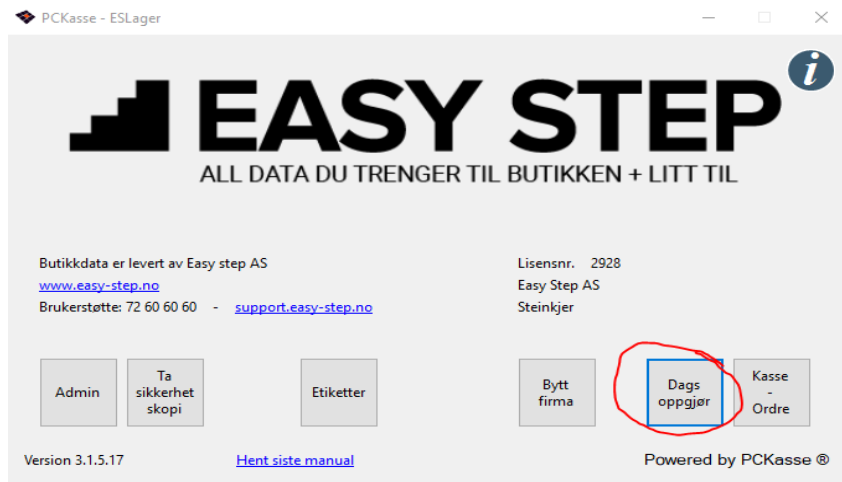
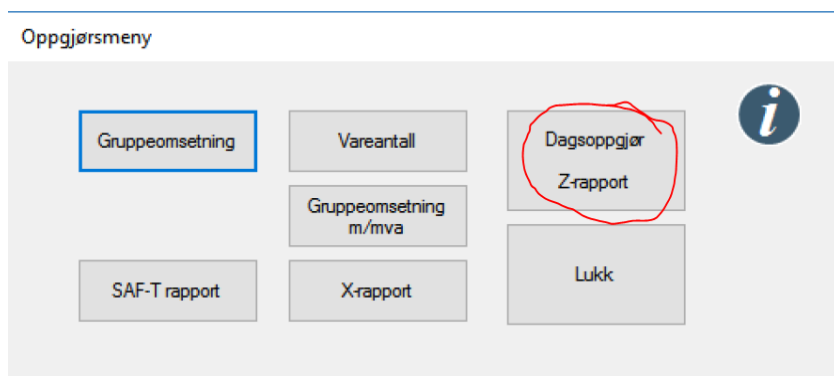


## Dagsoppgjør



Når du trykker på dagsoppgjør får du fire valg:



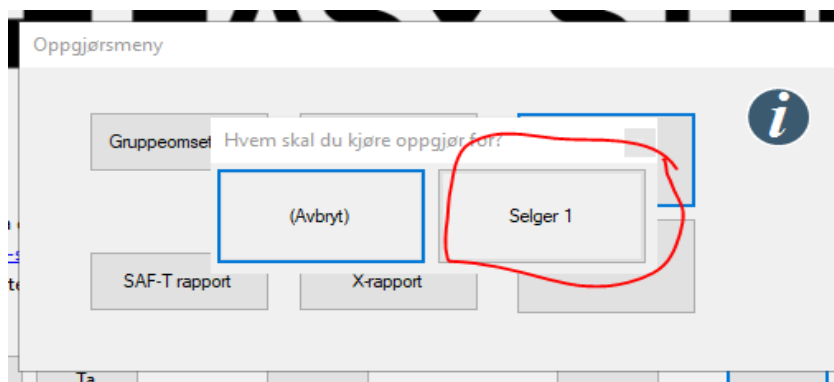
Velg:

**Dagsoppgjør**

**Z-rapport**

For daglig oppgjør.

Du vil nå få opp dette bildet:



Velg ansatt du skal gjøre oppgjør for.

### 1 - Gjør opp bankterminal

1. Klikk på Gjør opp bankterminal knappen

Send kommando til bankterminalen om å kjøre oppgjør

Kortbeløp fra bankterminaloppgjør (inkludert tips)

	4	BBSID	Navn	Beløp
	1	1	BankAxept	129,00
	2	3	Visa	58,00
	3	4	MasterCard	98,00
	4	5	AmEx	0,00

Sum alle kort 285,00

### 2 - Tell opp kontanter

Tell kontantene og skriv det inn i feltet

Opptalte kontanter

**NB! Tell med veksel og all kontanttips**

Åpne kasseskuff    Tellehjelp

7 8 9

4 5 6

1 2 3

0 ,

### 3 - Spesifiser tips

Angi hvor mye av opptalte kontanter og bankbeløp som er tips

Mottatt tips på bankterminal

Mottatt tips i kontanter

Totalt mottatt tips

**NB! Husk at kontanttips også skal være med i punkt 2**

### 4 - Kontroll

Når alt er kontrollert og riktig. Trykk på Godkjenn knappen

Godkjenn

Evt kommenter

Beregnet kontant beholdning

Differanse fra opptalt

Lukk

I eksempelet over er det kjørt avstemning av bankterminal og alle beløper fylt inn.

**(NB!)** Man kan endre en del innstillinger på hvordan PCKasse gjør dagsoppgjørene. Les om dette i de relevante kapitlene.

#### Sett i bank

Sett i bank er beskrevet i kapittelet om oppgjør.

#### Skriv ut vareantall siden forrige oppgjør

Denne knappen skriver ut informasjonen.

#### Skriv ut gruppeomsetning med/uten redusert MVA

Knappen gjør det den beskriver.

#### Gruppeomsetning

Omsetning fordelt på varegrupper og selgere siden sist oppgjør.

#### Varetall

Antall solgte varer av hver solgte varelinje siden siste dagsoppgjør.

#### Gruppeomsetning m/mva

Denne rapporten gir deg omsetnings rapport på varer solgt med avvikende mva.

#### X-Rapport

Midlertidig dagsoppgjør. Nuller ingen data.

#### Saf-T Rapport

Rapport til skatteetaten ved kontroll.)